



## **Інструкція з акредитації преси на міжнародних змаганнях Invictus Games The Hague 2020**

### **Система реєстрації**

Перш ніж почати реєстрацію, уважно прочитайте всю інформацію в цьому документі. Ця інформація потрібна для того, аби максимально швидко та просто зареєструватися на Invictus Games The Hague 2020.

Система реєстрації працює у таких браузерах: Chrome, Microsoft Edge або Safari.

Після проходження реєстрації ви отримаєте повідомлення про схвалення або відхилення вашої заявки. Також ви завжди можете увійти в систему реєстрації через платформу входу та рухатися «вперед-назад» у формі реєстрації.

### **Як створити закладку в браузері**

Для зручності ми пропонуємо вам зробити закладку посилання на веб-сайт у браузері. Тоді ви будете мати змогу повернутися до реєстрації в будь-який час.

#### **Як зробити закладку в Google Chrome:**

1. Відкрийте сторінку, до якої потрібно додати закладку.
2. Знайдіть зірочку у полі URL.
3. Натисніть зірочку. Повинне з'явитися нове вікно.
4. Виберіть назву для закладки. Якщо не вказати назву, відобразатиметься лише значок зірочки для сайту.
5. Виберіть, у якій папці його зберігати.
6. Після завершення натисніть «Готово»

#### **Як зробити закладку в Microsoft Edge:**

1. Відкрийте браузер Microsoft Edge.
2. Перейдіть до сторінки, яку ви хочете додати у закладки.
3. Натисніть Ctrl+D або клацніть піктограму зірочки в кінці адресного рядка у верхній частині вікна браузера.

4. Назвіть закладку (A), виберіть папку, в якій ви хочете її зберегти (B), а потім натисніть кнопку Додати (C).

### Як зробити закладку в Safari:

1. Перейдіть до сторінки, яку ви хочете додати у закладки.
2. Натисніть Command + D або натисніть «Закладки» у верхній частині вікна браузера та виберіть «Додати закладку» зі спадного меню.
3. Назвіть закладку та виберіть папку, у якій її потрібно зберегти.
4. Натисніть «Додати»

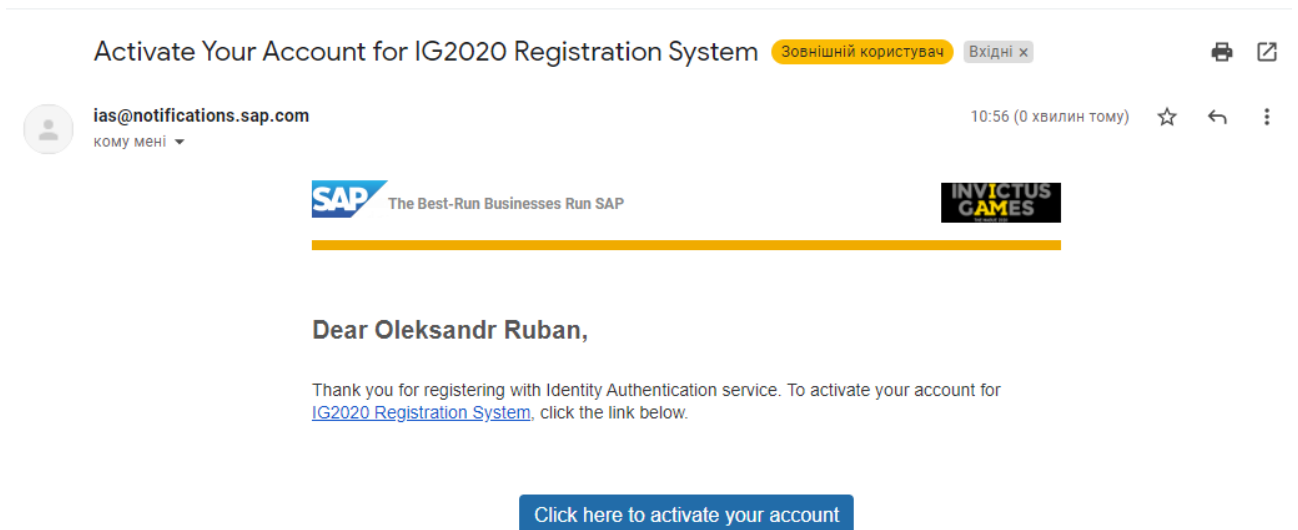
## Активація облікового запису

Як медіа, ви можете подати заявку на акредитацію вашого ЗМІ на Invictus Games The Hague 2020, натиснувши кнопку реєстрації на сайті. Тут ви повинні створити власний обліковий запис.

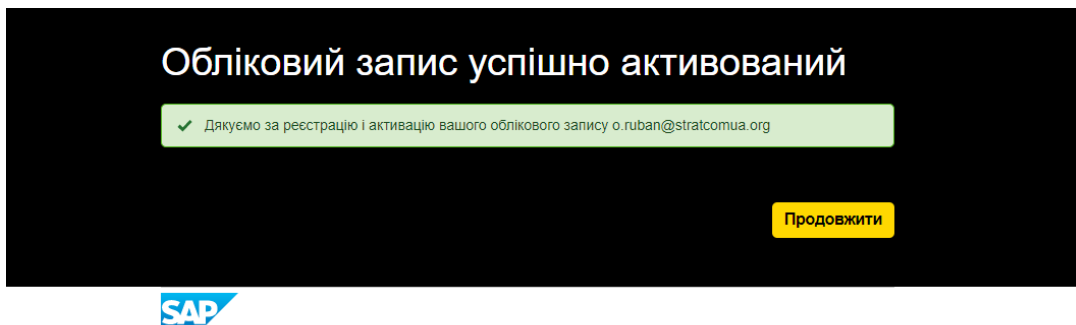
1. Натисніть на кнопку «Зареєструватися»

2. Введіть своє ім'я, прізвище (латинкою, як написано у вашому закордонному паспорті) та адресу електронної пошти. Встановіть пароль для особистого кабінету (пароль повинен містити від 8 до 255 символів, літери верхнього та нижнього регістрів, цифри та символи).


3. Система надішле вам лист для активації облікового запису. Відкрийте свою пошту (яку ви вказали в системі реєстрації) та натисніть синю кнопку, щоб активувати обліковий запис.



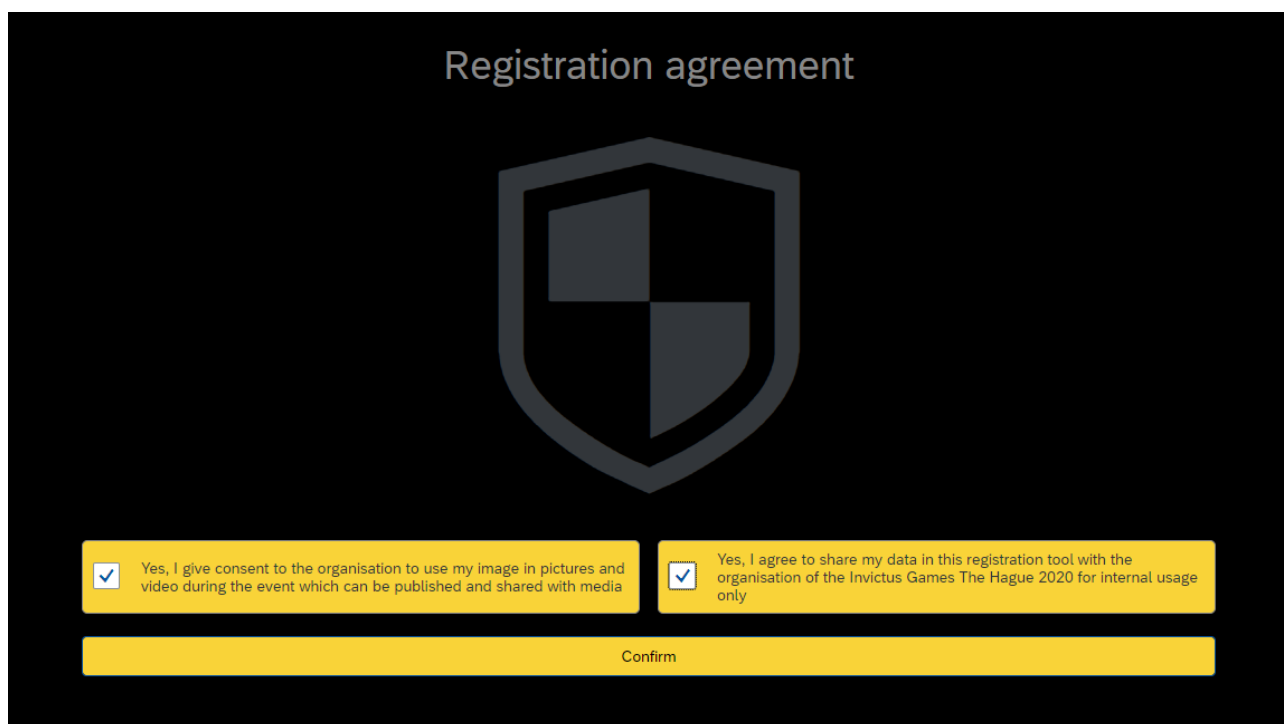
4. Після активації облікового запису ви будете перенаправлені в систему реєстрації. Ваш обліковий запис успішно активовано. Будь ласка, натисніть продовжити.



1. Вкажіть, що ви медіа. Потім вас буде перенаправлено до форми, щоб подати заявку на акредитацію медіа.



2. При першому вході в систему реєстрації необхідно підтвердити, що ви дозволяєте використовувати свої персональні дані організаторам.



The image shows a registration agreement screen with a black background. At the top, the text "Registration agreement" is displayed in a light grey font. Below the text is a large, stylized shield icon with a cross inside, also in a light grey color. At the bottom of the screen, there are two yellow rectangular boxes, each containing a checked checkbox and text. The first box contains the text: "Yes, I give consent to the organisation to use my image in pictures and video during the event which can be published and shared with media". The second box contains the text: "Yes, I agree to share my data in this registration tool with the organisation of the Invictus Games The Hague 2020 for internal usage only". Below these two boxes is a single yellow rectangular button with the text "Confirm" centered on it.

Після схвалення ви потрапите на свою особисту сторінку. Тепер ви можете розпочати реєстрацію.

## Реєстрація

Ви можете перемикатися між сторінками (перейти «назад і вперед»), всі дані, які ви вводите будуть зберігатися.



### 1. Persona

- Введіть свої особисті дані в поля нижче. Переконайтеся, що вони відповідають даним в закордонному паспорті.
- Contact: введіть свій номер мобільного телефону, за яким ми можемо зв'язатися з вами.
- Дієта/алергія: якщо ви хочете скористатися послугами харчування в медіа-кафе (ви можете придбати ваучери на харчування. Також вкажіть тут якщо у вас є якісь вимоги до дієти чи ви маєте алергію на щось.

## PERSONA

Provide your personal details in the fields below, please make sure they correspond to your details in your passport. Please give your consent to use your data in this registration system for organizational purposes for the Invictus Games The Hague only.

> Admin Tools

### General

Name:	<input type="text" value="Oleksandr"/>	<input type="text" value="Ruban"/>
Gender:	<input type="text" value="Male"/>	
Country:	<input type="text"/>	
Nationality:	<input type="text"/>	
Contact:	<input type="text" value="Contact"/>	
Diet/allergy:	<input type="text"/>	
<input type="checkbox"/>	Yes, I would like to receive daily highlights, notifications and stories during the Invictus Games The Hague 2020, to keep me up to date.	

All Changes Saved

## 2. Company

Надайте тут інформацію про компанію, в якій ви працюєте (якщо ви фрілансер, див. кроки нижче).

- Фрілансер. Поставте галочку лише в тому випадку, якщо ви фрілансер
- Компанія. В якій компанії ви працюєте?
- Публікація. Вкажіть медіа, для якого готуєте матеріал (в якому працюєте).
- Media Туре. Виберіть тип медіа, яке представляєте
- Номер прес-картки. Будь ласка, введіть тут номер своєї прес-картки. На наступних кроках вам треба буде завантажити прес-картку. Якщо у вас немає прес-картки, пропустіть

### Фрілансер

- Якщо ви фрілансер, поставте галочку в поле фрілансер, і ви можете пропустити компанію.
- Вкажіть медіа для якого ви готуєте матеріал (де ви будете публікувати матеріал?)
- Виберіть тип медіа, яке представляєте
- Будь ласка, заповніть номер своєї прес-картки та завантажте її пізніше у вкладеннях.



## Company

Provide here the details of the company you work for.

### MEDIA

Freelancer:

Company:

Publication(where do you publish your work?):

Media type:

Press card number:

### 3. Days present / Food, Beverage Registration

- Будь ласка, підтвердьте, в які дні ви будете присутні на Invictus Games The Hague 2020. Для цього відмітьте дати, в які ви будете присутні на заході.

#### Days present / Food & Beverage Registration

Please confirm which days you are present. The enclosed link takes you to the webshop where you can buy lunch and dinner vouchers for the Media café. Purchase of these vouchers is only possible during your registration. If don't have vouchers for the Media café, you cannot use the buffet in the Media café and we would like to refer you to the public catering service on the event. Lunch vouchers cost €15 per day and Dinner vouchers € 18.50 per day.

[Click here to go to our website.](#)

Date	Present
Thursday, 14th April	<input type="checkbox"/>
Friday, 15th April	<input type="checkbox"/>
Saturday, 16th April	<input type="checkbox"/>
Sunday, 17th April	<input type="checkbox"/>
Monday, 18th April	<input type="checkbox"/>
Tuesday, 19th April	<input type="checkbox"/>
Wednesday, 20th April	<input type="checkbox"/>

- Зверніть, будь ласка, увагу, що посилання зверху переведе вас до інтернет-магазину, де ви можете придбати обід та ваучери на вечерю в Медіа-кафе. Ваучери на обід коштують 15 євро на день, а ваучери на вечерю 18,50 євро на день. Ваучери на обід і вечерю можна придбати пізніше.

А тим часом ви можете продовжити процес реєстрації та підтвердити вашу реєстрацію.

Зверніть увагу: сама акредитація не дає вам права користуватися фуршетом в Медіа-кафе. Скористатись "шведським столом" можна лише з ваучерами. Якщо ви не придбаєте ваучери на харчування, то вас перенаправлять до служби громадського харчування під час події.

### 4. Attachment / Додаток

В цьому розділі вам необхідно завантажити всі необхідні документи для реєстрації.

1. Щоб додати файл, натисніть на знак плюс
2. Виберіть категорію завантаження
3. Виберіть файл для завантаження.

Для реєстрації працівника медіа потрібно завантажити такі документи: закордонний паспорт, фото для акредитаційного значка, прес-картка (якщо є).

Зверніть увагу, що фотографія для акредитації є обов'язковою. Інакше оргкомітет не зможе надати вам дійсну акредитацію під час заходу.

Фото повинно відповідати таким вимогам:

- Фотографія портретного типу на якому зображене тільки ваше обличчя
- Обличчя на фотографії має відобразитися чітко
- Недопустимими є фото, в яких перекривається обличчя (наприклад, сонцезахисні окуляри, кепки тощо)
- Розмір фото 1080\*1350



### ATTACHMENT

Please upload all the required documentation for this registration here. This includes your Passport, Visa, Photo, Single room medical certificate etc. Please ensure that the personal photograph required for accreditation it taken in from of a white background, in portrait. For Dignatories only upload the personal photograph for accreditation purposes.

[+](#)

Files

No files uploaded yet

Якщо ви надали всю необхідну інформацію, то перевірте ще раз її правильність.

### CONFIRM REGISTRATION

Please double check all registration data you have entered, when all data is correct you can let your team manager know by confirming your registration.

New account**Account activated**Check registrationRegistration confirmedAdded to team

#### PERSONA

Name	Oleksandr Ruban
Gender	Male
Country	Ukraine
Nationality	Ukrainian
Contact	
Diet/allergy	
Newsletter	<input checked="" type="checkbox"/>

#### ATTACHMENT

No files uploaded yet

[Submit Registration](#)

## 5. Submit Registration / Підтвердження реєстрації

Система запропонує вам підтвердити всі зареєстровані дані, будь ласка зробіть це, натиснувши на відповідну кнопку.

### Усунення несправностей і помилок

Якщо ви ввели певні дані неправильно, створили неможливі комбінації або додали неправильні файли, то система відобразить помилку. На екрані ви побачите, що пішло не так і як це виправити.

Якщо у вас виникли проблеми з реєстрацією, і ви не можете знайти правильні інструкції в цьому документі, будь ласка звертатися до

[accreditation@invictusgames2020.nl](mailto:accreditation@invictusgames2020.nl)

або до організаційного комітету у вашій країні

[s.sudak@stratcomua.org](mailto:s.sudak@stratcomua.org)

Дякую за участь!

Invictus Games The Hague 2022

### Про захист персональних даних і систему реєстрації

Оскільки захист даних є важливою частиною реєстраційної системи, у ній були створені три типи ролей:

- Організація Invictus Games The Hague 2020. Ця роль призначена для членів організації Invictus Games The Hague 2020. Вони матимуть доступ до даних, що стосуються їхніх функцій та обов'язків. Організації не можуть вносити зміни до персональних даних фізичної особи.
- Медіа-менеджер. Кожен медіа-менеджер може побачити всі дані зареєстрованих ЗМІ і може схвалити або відхилити заявку на акредитацію.
- Фізичні особи. Остання роль належить людям, які хочуть потрапити на Invictus Games The Hague 2020. Кожен матиме доступ до власної реєстрації, де зможе бачити власні дані. Як фізична особа ви не побачите жодних інших даних, крім власних.

З огляду на захист даних і безпеку, кожен повинен погодитися із використанням персональних даних, перш ніж увійти в систему.

Організація гарантує безпеку даних і використання їх виключно для організації Invictus Games The Hague 2020.